



DC ONLINE

Documentatiecentrum

DOCUMENTATIECENTRUM ONLINE

Het platform voor
informatieverwerken, lezen en
leren omgaan met bronnen.

ONDERWIJSCONTEXT



© shutterstock: FXQuadro

De hedendaagse maatschappij vraagt veel van het kind. We stomen kinderen klaar -zowel thuis als op school- voor de toekomst.

Om goed beslagen ten ijs te komen is het belangrijk dat kinderen de wereld om hen heen kunnen verkennen en verklaren. En daar is niet alleen kennis voor nodig, maar ook vaardigheden. In een wereld waarin informatie overal is, is er houvast nodig voor het lerende kind.

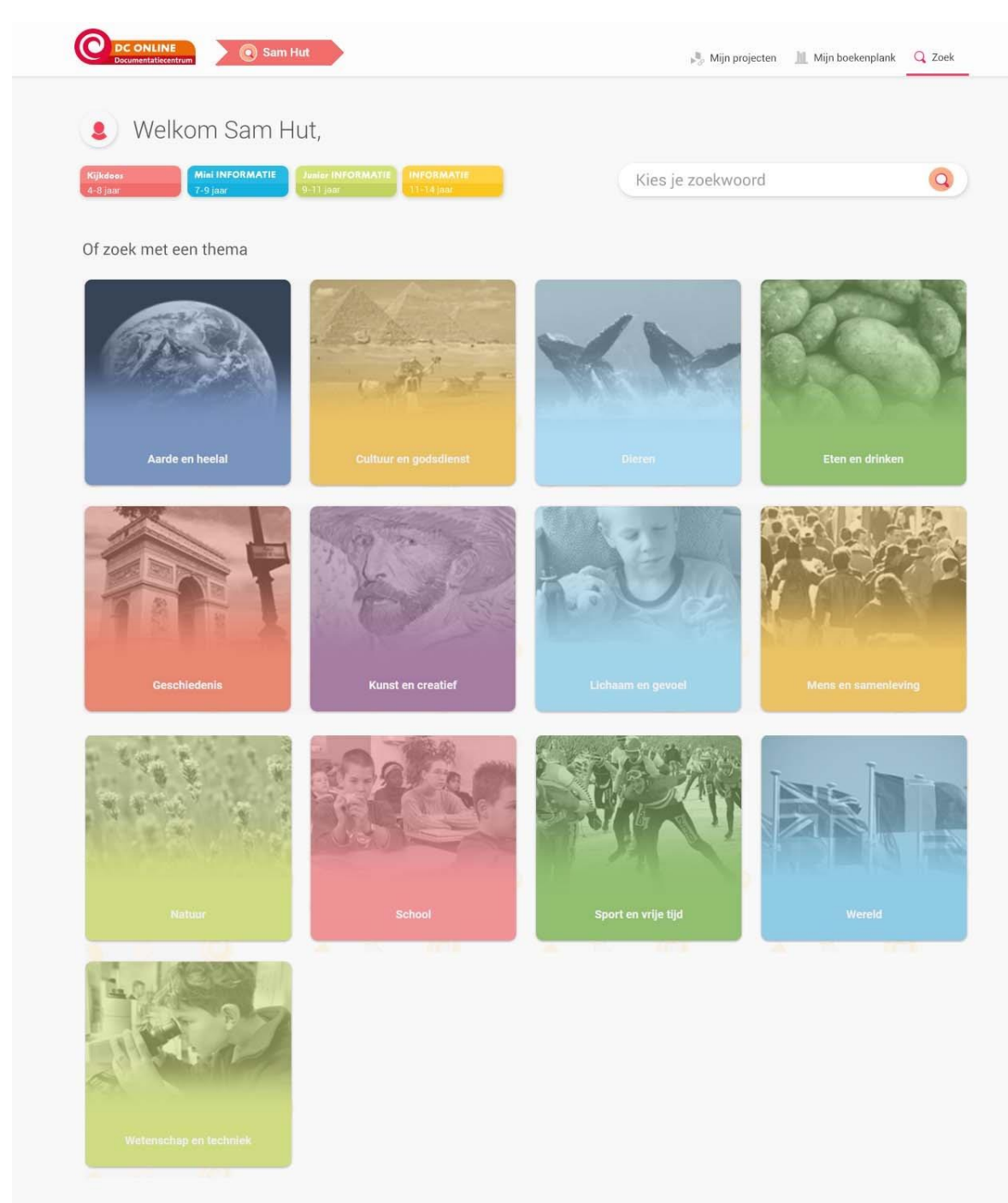
Om die houvast te vinden, is het van belang om informatieverwerking te oefenen, en kritisch lees- en leergedrag te trainen. Hiermee worden de juiste 'tools' ontwikkeld. Want informatie verwerken is bovenal leren omgaan met bronnen.

INFORMATIE VERWERKEN IS LEREN OMGAAN MET BRONNEN

Als 'informatievaardigheden verwerven' het nieuwe leren wordt, dan is omgaan met bronnen één van de belangrijkste vaardigheden om te ontwikkelen.

Documentatiecentrum Online kan je daar elke schooldag bij helpen.

Kinderen vinden graag bronnen die passen bij hun leeftijd. Het beoordelen en verkennen van deze bronnen is daarbij een vaardigheid die steeds belangrijker wordt: we willen graag dat kinderen de juiste weg vinden in grote hoeveelheden informatie.

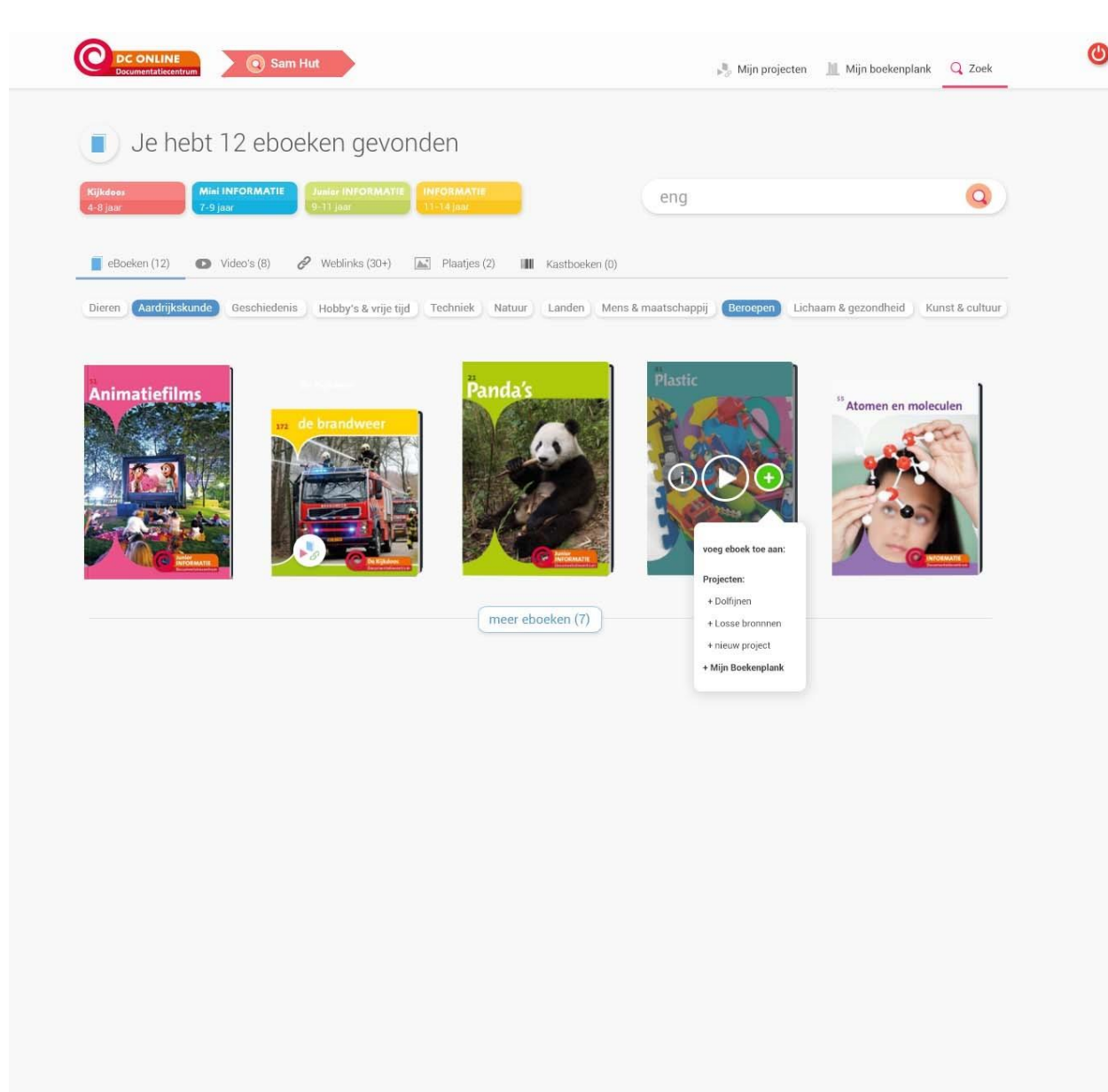


The screenshot shows the DC ONLINE website interface. At the top left, there is a logo for DC ONLINE Documentatiecentrum and a button for 'Sam Hut'. On the top right, there are navigation links for 'Mijn projecten', 'Mijn boekenplank', and 'Zoek'. Below the navigation, a user is greeted with 'Welkom Sam Hut,'. There are four colored buttons for age groups: 'Kijkdees 4-8 jaar', 'Mini INFORMATIE 7-9 jaar', 'Junior INFORMATIE 9-11 jaar', and 'INFORMATIE 11-14 jaar'. A search bar with the placeholder text 'Kies je zoekwoord' is located to the right. Below the search bar, the text 'Of zoek met een thema' is displayed. A grid of 13 thematic cards is shown, each with a representative image and a label: 'Aarde en heelal' (Earth and space), 'Cultuur en godsdienst' (Culture and religion), 'Dieren' (Animals), 'Eten en drinken' (Food and drink), 'Geschiedenis' (History), 'Kunst en creatief' (Art and creative), 'Lichaam en gevoel' (Body and feeling), 'Mens en samenleving' (Human and society), 'Natuur' (Nature), 'School' (School), 'Sport en vrije tijd' (Sports and leisure), 'Wereld' (World), and 'Wetenschap en techniek' (Science and technology).

ELKE DAG EN VOOR IEDEREEN

Informatieverwerking en onderzoekend leren: het is de basis voor werkstukken, posterpresentaties en spreekbeurten én voor de thematische wereldoriëntatieprojecten van de leerkracht.

De kindvriendelijke zoekmachine Wizenoze biedt hierin uitkomst: het maakt informatieverwerking adaptief. Door kindvriendelijk te zoeken én te vinden, passend bij leeftijd en het juiste onderwerp, kunnen kinderen wijs uit hun zoekresultaten.



The screenshot shows the DC ONLINE website interface. At the top, there is a navigation bar with the DC ONLINE logo, a user profile for 'Sam Hut', and links for 'Mijn projecten', 'Mijn boekenplank', and 'Zoek'. Below the navigation bar, a search bar contains the text 'eng'. The main content area displays the search results: 'Je hebt 12 eboeken gevonden'. Below this, there are filters for age groups: 'Kijkdoos 4-8 jaar', 'Mijn INFORMATIE 7-9 jaar', 'Junior INFORMATIE 9-11 jaar', and 'INFORMATIE 11-14 jaar'. There are also filters for media types: 'eBoeken (12)', 'Video's (8)', 'Weblinks (30+)', 'Plaatjes (2)', and 'Kastboeken (0)'. A horizontal menu shows various subjects: 'Dieren', 'Aardrijkskunde', 'Geschiedenis', 'Hobby's & vrije tijd', 'Techniek', 'Natuur', 'Landen', 'Mens & maatschappij', 'Beroepen', 'Lichaam & gezondheid', and 'Kunst & cultuur'. The main display area shows five book covers: 'Animatiefilms', 'de brandweer', 'Panda's', 'Plastic', and 'Atomen en moleculen'. A 'meer eboeken (7)' button is visible below the covers. A dropdown menu is open over the 'Plastic' book cover, showing options: 'voeg eboek toe aan:', 'Projecten:', '+ Dolfijnen', '+ Losse bronnen', '+ nieuw project', and '+ Mijn Boekenplank'.

VIND EN SELECTEER ALLERLEI BRONNEN

In een wereld waarin we overspoeld worden door informatie, is het voor kinderen steeds moeilijker om *betrouwbare* bronnen te vinden.

Maar wanneer is een bron betrouwbaar? En hoe leert een kind dit te beoordelen?

Nu onderzoekend leren steeds centraler komt te staan, is juist dít van belang: bronnen vinden op je eigen niveau en deze op een prettige manier lezen, opslaan en leren gebruiken. DC Online 2.0 helpt daarbij.

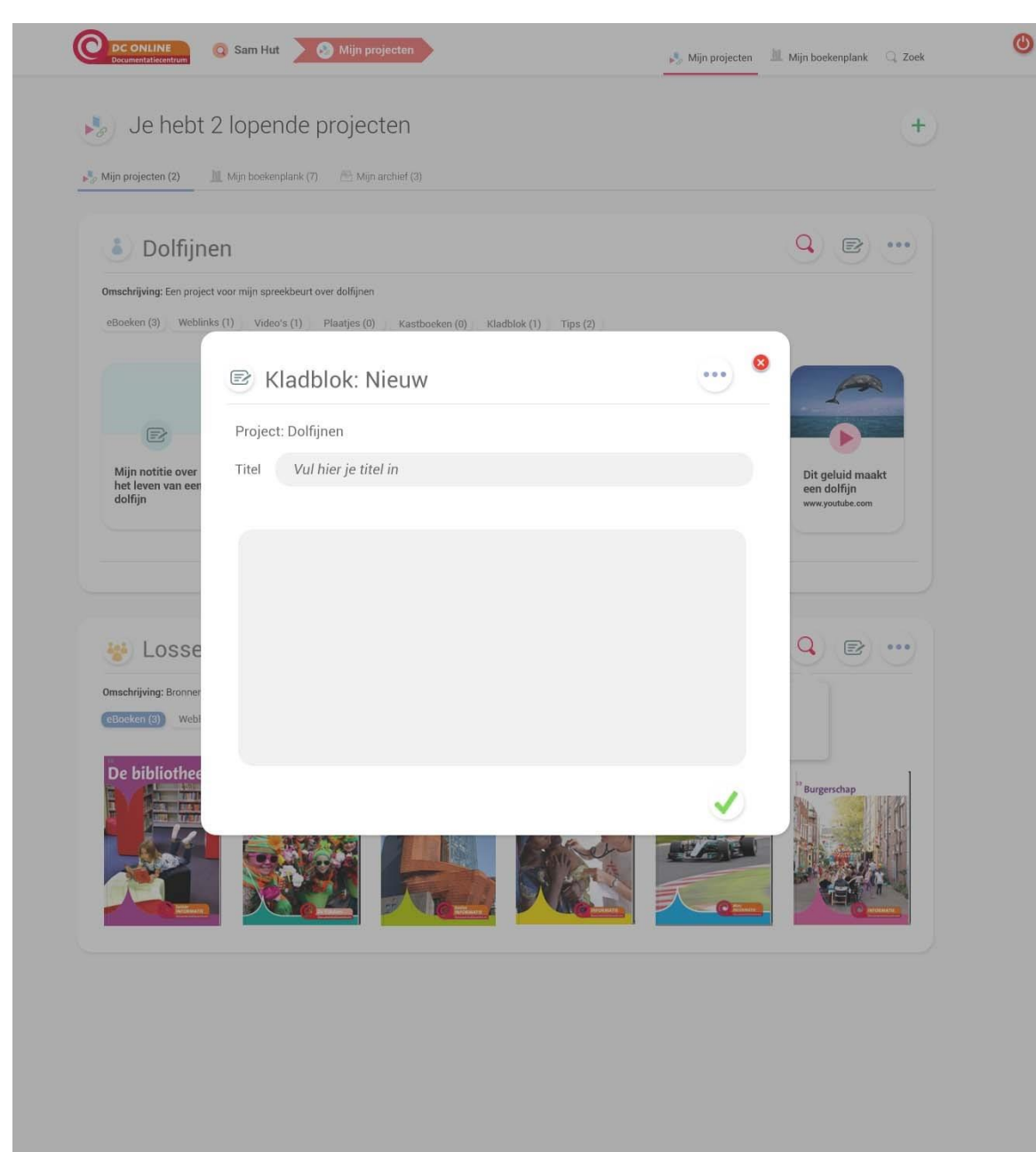


The screenshot shows the DC ONLINE website interface. At the top, there are navigation links for 'Mijn projecten', 'Mijn boekenplank', and 'Zoek'. The main heading reads 'Je hebt meer dan 30 weblinks gevonden'. Below this, there are filters for 'Kijkleeftijd' (4-8 jaar, 7-9 jaar, 9-11 jaar, 11-14 jaar) and 'e-Boeken (12)', 'Video's (8)', 'Weblinks (30+)', 'Plaatjes (2)', and 'Kastboeken (0)'. A search bar contains the text 'eng'. The results are displayed in a grid of cards, each with a title, a small image, a description, and a 'leesniveau' indicator. The cards shown are: 'Kamperen is niet eng - Stukje uit Sesamstraat', 'Eng!', 'In het bos', 'Dit is niet eng', 'Slapen is niet eng', and 'De nacht'. A 'meer weblinks (1584)' button is visible at the bottom. A sidebar on the right offers options to 'voeg weblink toe aan:' with 'Projecten', '+ Dolfijnen', '+ Losse bronnen', and '+ nieuw project'.

HELDERE COMMUNICATIE

Kinderen leren vanaf groep 4 om informatie op een kritische wijze te verwerken en te gebruiken voor hun eigen projecten. Leerkrachten kunnen in DC Online passende bronnen en leesboeken klaarzetten voor hun leerlingen.

Voor de leerkracht ligt een belangrijke taak: het begeleiden van leerlingen bij het zoeken, filteren en selecteren van geschikte bronnen bij klas- en kindprojecten. Documentatiecentrum helpt om dit te realiseren.



IEDER OP ZIJN EIGEN NIVEAU

Voor minder sterke lezers is leeshulp, zoals het dyslexielettertype of een leesvenster, erg belangrijk. Zeker bij informatief lezen is tekstbegrip enorm van belang.


Om een tekst goed te doorgronden, zijn vaardigheden op technisch leesgebied onmisbaar. Dit is de basis om verder op te bouwen, bij het verwerven van kennis door te lezen.

Darten
8 Inhoud

Puntentelling

Hoe tel je de punten op het dartbord? Let op de getallen langs de rand van het bord. Zij horen bij de vakken en de ringen.

*Gooi je in de dubbelring? Dan krijg je twee keer het aantal punten.
Gooi je in de triple ring? Dan krijg je drie keer het aantal punten.
Gooi je in de bull's eye? Dan krijg je 50 punten.
Gooi je in de single bull? Dan krijg je 25 punten.
Gooi je in een bed? Dan krijg je een enkele score. Dat betekent de punten die bij dat vak horen. Bijvoorbeeld twee of dertien punten.
Gooi je in de buitenste zwarte rand? Dan krijg je geen punten.*



- enkele score = 5 punten
- triple ring = $20 \times 3 = 60$ punten
- bull's eye = 50 punten
- single bull = 25 punten
- enkele score = 2 punten
- dubbelring = $19 \times 2 = 38$ punten
- buiten het spel = 0 punten


3 Het spel en de regels

Bij een dartwedstrijd staat elke speler achter de **oche** (zeg: okkie). Dit is de werplijn. Je mag je voet niet op of over deze lijn zetten. Bij grote wedstrijden is de oche verhoogd. In de spelregels staat precies hoe ver een speler van het dartbord moet staan. En hoe hoog het dartbord moet hangen en hoe breed de oche moet zijn.

De dartsport is een sportieve sport. Je leidt bijvoorbeeld nooit je tegenstander af en je blijft altijd netjes en beheerst. Ook draag je nette kleding. Bij een wedstrijd controleert de scheidsrechter of de spelers zich aan de regels houden. Soms zorgt hij op belangrijke momenten in een wedstrijd ook dat het publiek stiller wordt.

Spel 501

Het meest gespeelde dartspeel is 501. Elke speler krijgt aan het begin 501 punten. Daarna moet je om de beurt deze punten zien te verminderen. Per beurt mag je drie darts gooien. Maar let op: je wint pas als je precies op nul



Een dartbord hangt altijd op dezelfde hoogte. De afstand van de bull's eye tot de grond is 173 cm. De afstand van de werplijn tot het bord is 237 cm.

8
© Noordhoff Uitgevers bv
9

OMGAAN MET BRONNEN GEBEURT ELKE DAG



Door kinderen handvatten te geven om de wereld om zich heen te ontdekken te interpreteren, stomen we ze klaar voor de toekomst.

Samen kunnen we een stap zetten in deze richting. Elke dag bronnen bekijken, beoordelen en evalueren is belangrijk. Daarmee bieden we de nieuwe generatie een open én kritische blik op informatie.



DC ONLINE

Documentatiecentrum

<https://www.dconline.nl>

NIEUWSGIERIG? MEER WETEN?

Er zijn allerlei manieren om kennis te maken met informatieverwerking.

Eén daarvan is Documentatiecentrum Online. Bezoek de website, of begin meteen met zoeken en lezen!